

# Обработка, аранжировка и оценка трофеев

Владимир ОСТАНИН

# СИБИРСКИЙ КОЗЕРОГ

*Сегодня мы предлагаем вашему вниманию порядок обработки, аранжировки и оценки трофеев сибирского горного козла (козерога). По такому же принципу обрабатываются, аранжируются и оцениваются трофеи безоарового козла и кубанского или западного туров. Эти животные носят рога всю свою жизнь, но строение их рогов отличается от бараньих, о которых рассказывалось в предыдущем номере журнала. Они не закручены в спираль, а имеют саблевидную форму. Внутри таких рогов, как и у баранов, имеется костный стержень, который является продолжением черепа, а уже на нем нарастает роговое вещество — роговой чехол. Эти чехлы имеют на верхней поверхности выросты — валики, которые украшают трофей и несут особую функциональную нагрузку.*



И. Лабусов с трофеем сибирского козерога

**И**так, вы добыли своего первого козерога. При съемке шкуры очень важно не допустить попадания крови на череп, чтобы она не проникла в костную ткань. Поэтому сразу после снятия шкуры череп вымачивают в холодной проточной воде несколько часов. После чего с него срезают мышцы и, во избежание за жиривания кости, удаляют мозг и тщательно промывают изнутри черепную коробку.

Прежде чем начать вываривать череп, необходимо снять роговые чехлы. Для этого в полевых условиях их обвязывают чистыми тряпками и поливают кипящей водой. У старых особей роговые чехлы снимаются очень трудно, поэтому процедуру обливания приходится повторять много раз. После снятия их очищают внутри, тщательно промывают и выкладывают в тень на просушку.

Перед началом вываривания черепа срезают верхнюю часть костных стержней, чтобы вскрыть их внутренние полости.




*Г. Смирнов с трофеем безоарового козла*

Только после этого череп закладывают в емкость с холодной водой и начинают вываривать.

Часто в полевых условиях не хватает времени на обработку роговых чехлов, поэтому многие охотники производят предварительную обработку черепа: после снятия шкуры, обматывают рога ветошью, затем полиэтиленовой пленкой, вываривают череп в течение 30–40 минут и очищают от мяса, а после возвращения с охоты сдают трофей на доработку мастерам таксидермистам. В мастерской трофей доваривают, обрабатывают, отбеливают перекисью водорода, полируют специальными пастами, срезают нижнюю часть и устанавливают чехлы на место.





В. Лабусов с трофеем безоарового козла

По такому же принципу аранжируют трофеи и других горных козлов — среднеазиатских, альпийских, испанских.

Последние годы некоторые охотники формируют свои трофейные залы в стиле SCI и заказывают установку трофея «на голову в шкуре до лопаток», то есть в полкорпуса и без медальона. В этом случае пристальное внимание при разделке добытого козерога необходимо уделить съёмке шкуры: вначале делают кольцевой разрез за лопатками, затем верхний разрез от лопаток до рогов, потом аккуратно вокруг рогов. Особое внимание необходимо уделить обработке ушей, глаз, губ. Для сохранения шкуры очень важно ее тщательно просолить (законсервировать).

Сибирский козерог — трофей редкий. Добыть его не просто. Случается, что на охоте торопливый или неточный выстрел приводит к повреждению трофея в результате падения животного со скал. Это обязывает охотника быть очень внимательным на всех стадиях его добывания от выстрела до доставки в таксидермическую мастерскую. Поэтому если вам повезло добыть сибирского козерога, постарайтесь довести его трофей до идеального состояния, и только тогда он станет настоящим украшением вашей коллекции и ярким напоминанием о счастливых мгновениях охоты.

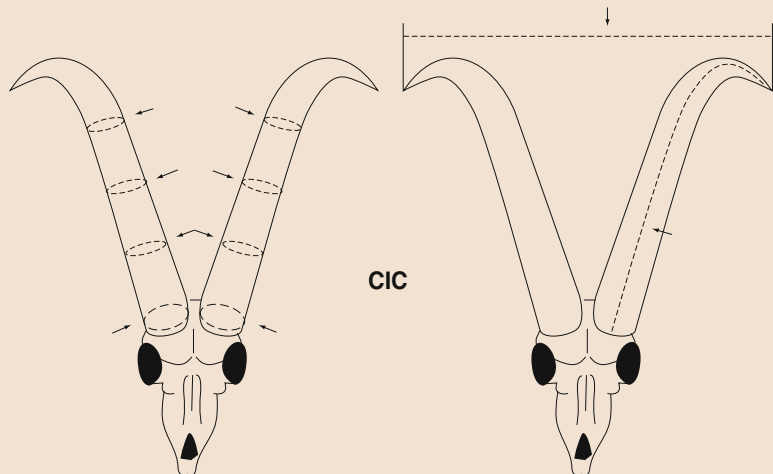
**Оценка по методике СИС (в сантиметрах)**

- Длина рогов (правого и левого)
- Окружность рогов в основании (правого и левого)
- Окружность рогов в первой четверти (правого и левого)
- Окружность рогов во второй четверти (правого и левого)
- Окружность рогов в третьей четверти (правого и левого)
- Размах рогов
- Сумма баллов

**Аранжировка**

Установка трофея на медальон и форма медальона производится как правило по предложению таксидермической студии с учетом пожеланий охотника. Если трофей «золотой» и выше «золота» (очень крупный), то и череп желателно максимально сохранить. Нижнюю часть в этом случае срезают незначительно — чуть выше зубов. Если же рога сравнительно небольшие, то срез делают стандартный — по середине глазниц.

Медальоны под трофей козерога чаще делают простыми из дорогих пород дерева: дуба, ореха, палисандра. Цвет больше подходит коричневый, матовый. Но встречаются сильно загнутые рога и чтобы они не упирались в стену под них приходится делать медальоны с дополнительной подставкой. Излишней резьбы на медальоне козерог «не любит».

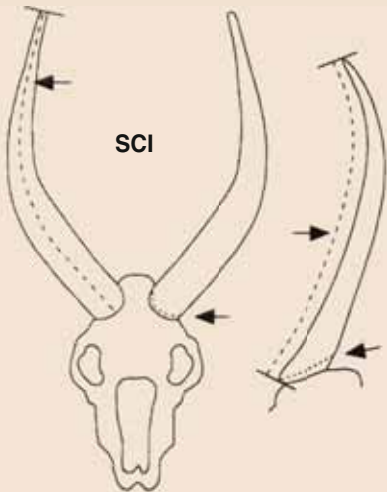




Скидки:  
 – за разность в длине рогов;  
 – за разности окружностей по четвертям;  
 – за размах, превышающий длину самого длинного рога, скидка делается на величину превышения.  
 Итоговая оценка

**Примечание:**

1. Чтобы правильно сделать деление рогов по четвертям, необходимо более длинный рог разделить на четыре части и полученный отрезок разметить как на длинном, так и на коротком роге.
2. Измерение окружностей рогов производится не по валику, а между валиками, что иногда экспертов ставит в затруднительное положение. Если



точка измерения окружности попала на валик, сместитесь с валика к ближайшему углублению между валиками.

**Оценка по методике SCI (в дюймах)**

- Длина рогов (правого и левого)
- Окружность рогов в основании (правого и левого)
- Окончательная оценка

**Примечание:** измерение окружности рогов в основании по данной методике производится по валику, даже если он несколько выше основания рогов. 🐐



*О. Шевченко с трофеем среднеазиатского козерога*

**CIC и SCI**

По просьбе читателей мы даем оценку трофеев по двум международным методикам. Первая — это методика Международного Совета по охоте и сохранению дикой природы (Conseil international de la chasse — CIC). Она считается выставочной, то есть по этой методике оцениваются трофеи на выставках.

Эта методика предусматривает кроме оценки параметров трофея еще и субъективную оценку в виде надбавок и скидок, поэтому оценку по ней производит комиссия в составе не менее трех экспертов.

Вторая — методика Международного клуба «Сафари» (Safari Club International — SCI). Она разработана для оценки трофеев для внесения в Международную книгу трофеев этого клуба. Методика включает только измеряемые параметры. Она не имеет субъективных надбавок и скидок, поэтому оценку трофеев по ней разрешается проводить одному эксперту.



*А. Егоров и О. Подтяшкин с трофеями среднеазиатских козорогов*